

Sanering av *faraomyror*



Nomor®

FARAOMYROR ÄR ALLÄTARE

Det finns flera tusen olika arter av myror. Gemensamt för dem alla är att de är sociala. Faraomyran är en liten art och blir cirka 1,5-2 mm lång och är gyllengul i färgen. Den är helt beroende av uppvärmda lokaler och föredrar temperaturer mellan 27 och 30 grader.

Till skillnad mot många andra myrarter så har den oftast fler drottningar i varje bo. I de fall som faraomyran påträffas i hus och hem, återfinns den i sötsaker, bröd, köttvaror, ost och vid döda insekter. Faraomyran gör dock ingen större skada på hus och hem men kan däremot förstöra livsmedel.

SÅ FÖREBYGGER DU

Med rent och städat hemma kommer du långt, eftersom du tar bort föda för faraomyran.
Ställ undan disk och håll rent. Se även till att det inte finns matrester på diskbänk, golv eller i skåp.
Förvara mat i väl förslutna kärl. Töm soporna ofta och undvik att låta husdjurens mat stå framme länge.

INFÖR SANERINGEN

Faraomyror är svåra att bli av med. För att lyckas med bekämpningen krävs att du som boende förbereder din bostad noga.

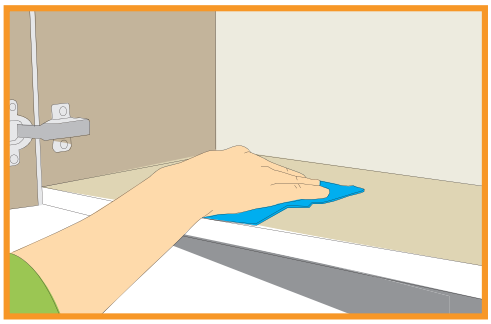

- Töm alla köksskåp och torka ur dem ordentligt.



- Torka av bänkskivor, hyllor och inuti skåp.

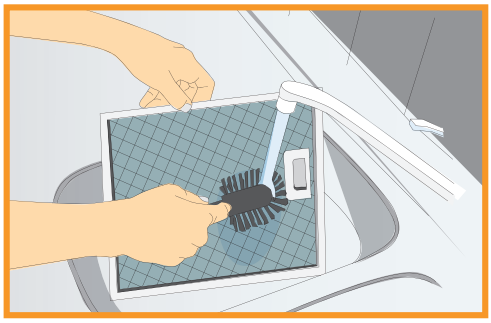

- Städa ordentligt överallt, även fläktfiltret.

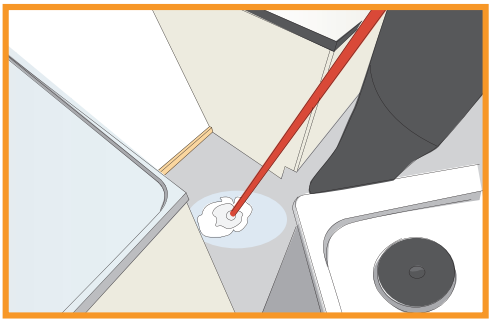

- Dra ut spisen och rengör bakom den.
  Låt den stå utdragen tills saneringen är utförd.



- Var noga med att tömma soporna.

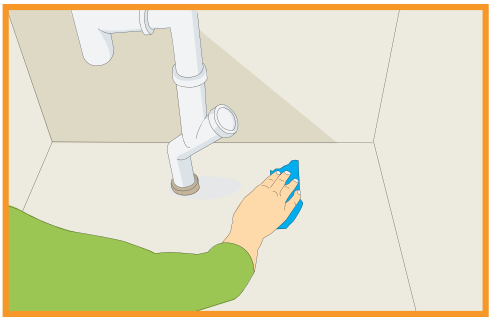

- Städa och torka rent i skåpet under diskbänken.

SÅ GÅR SANERINGEN TILL

Då det har konstaterats att det finns faraomyror i fastigheten identifierar en tekniker var faraomyrorna har sina gångstråk. I gångstråken placerar teknikern ut så kallade myrdosor och en gel. Myrdosorna och gelen innehåller ett bekämpningsmedel som faraomyran hämtar och bär med sig till boet. I boet sprids därefter bekämpningsmedlet tillresten av myrsamhället. Det kan ta flera månader innan alla faraomyror är borta.

EFTER SANERINGEN

- Var noga med städningen.
- Dammsug noga och ofta.
- Lämna ingen disk framme, utan diska ofta.
- Lämna inte matrester framme.
- Töm soporna regelbundet.



- Lämna inte porslin med matrester i diskhon utan diska ofta.



- Undvik att ge faraomyran tillgång till mat. Lämna därför aldrig matrester och bröd framme.

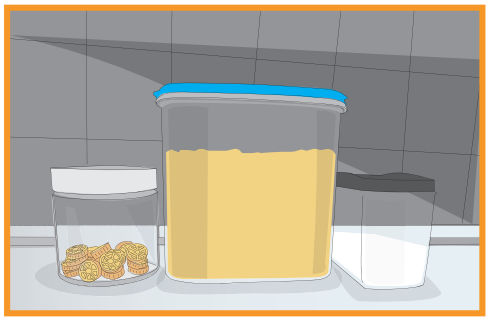

- Förvara mat och torrvaror i väl förslutna kärl.

Vi använder endast bekämpningsmedel som är granskade och godkända av svenska myndigheter. Våra tekniker är utbildade och licensierade av Socialstyrelsen.

PANANG.SE 1503

SNABBFAKTA OM FARAOMYROR

Hur kommer faraomyran hem till mig?

Spridningen kan ske via butiker, arbetsplatser och utlandsresor. Faraomyror trivs i sötsaker, bröd, köttvaror, ost och vid döda insekter. Risken att få med sig faraomyror hem ökar när vi köper livsmedel från varmare länder.

Faraomyran förökar sig snabbt och ju tidigare de upptäcks desto mindre blir risken för spridning vidare i fastigheten.

Hur vet jag om jag har faraomyror hemma?

Faraomyror kan vara svåra att upptäcka eftersom de är till storleken en liten myrart och till en början svåra att upptäcka då myrsamhället är litet. Eftersom faraomyran föredrar värme ses den ofta i köket på diskbänken i anslutning till t.ex. kaffebryggare och vattenkokare.
Den kan även finnas i badrum, såsom vid varmvattenledningar.

Hur blir jag av med dem?

Det kan vara svårt att bli av med faraomyrorna när du väl fått in dem, men det går. Vi kan erbjuda olika metoder för bekämpning. Tillsammans kommer vi fram till vad som är mest lämpligt i ditt fall.

Kontakta oss om du misstänker att du har drabbats eller om du har frågor om andra skadedjur.



Nomor®

www.nomor.se
0771-122 300